


harder

friseurfachschule



seminare

workshops


schulungen

# LehrlingsSeminar

Unsere Elite-Ausbildung

## Inter-Studio-Harder – Ein Name und ein Konzept machen Schule!

Das Inter-Studio-Harder in Duisburg zählt zu den langjährig bestehenden und renommierten privaten Friseurfachschulen in Deutschland. Das Familienunternehmen wurde 1966 gegründet und wird heute von Marcus Harder und seiner Frau Alexandra Harder geleitet. Hoch qualifizierte und erfahrene hauptberufliche Ausbilder vermitteln täglich ihr Know-How rund um das Friseurhandwerk. Ständige Weiterentwicklung und Neuorientierung ließ die Unternehmensgröße auf ca. 800qm Ausbildungsfläche heranwachsen. Die Schule ist zentral gelegen, bietet ausreichende Parkmöglichkeiten und der in unmittelbarer Nähe befindliche Hauptbahnhof sorgt für eine hervorragende Verkehrsanbindung. Für weit angereiste Seminarteilnehmer bieten die nah gelegenen schuleigenen Übernachtungsmöglichkeiten Platz für gemütliches und preisgünstiges Wohnen.




## Das Lehrlingsseminar

Der hohe Anspruch und die breite Akzeptanz sprechen für das traditionell gewachsene Ausbildungskonzept unseres Lehrlingsseminars. In diesem sechs monatigen Intensivkurs wird solides Handwerk als unerlässliche Basis für die Avantgarde vermittelt. Ziel der Ausbildung ist es, die Berufs- oder Quereinsteiger zu verantwortungsbewussten Fachkräften auszubilden. Dieses Seminar ist eine echte Ergänzung zur dualen Berufsausbildung. Viele erfolgreiche Friseure haben mit dem Lehrlingsseminar den Grundstein für eine verkürzte Ausbildung und eine anschließende erfolgreiche Meisterprüfung gelegt.

Auf den nächsten Seiten möchten wir Ihnen einen Einblick in die Inhalte unseres Seminars gewähren.

Sie sind uns herzlich Willkommen!



Das Schulungskonzept ermöglicht von der fundierten Basisausbildung bis zur systematischen Weiterqualifizierung manigfaltige Möglichkeiten. Die partnerschaftliche Betreuung der Teilnehmer steht neben der fachlichen Kompetenz an oberster Stelle.

## Liebe Chefs, liebe Eltern, liebe Teilnehmer

Ihre Auszubildenden, Jungkräfte oder Ihre Kinder in eine „fremde Hand“ zu geben ist sicherlich keine einfache Entscheidung.

Dennoch: Wir möchten Sie in Ihrem Vorhaben bestärken und geben Ihnen in dieser Broschüre einige handfeste Gründe, um einer Ausbildung im Inter-Studio-Harder den Vorzug zu geben. Neben der fachlichen Top-Ausbildung, die eine anschließende Salonmitarbeit mit der Qualifikation eines Jungfriseurs/in ermöglicht, erfahren die Seminarteilnehmer einen wichtigen Schritt ins Berufsleben.

Gegenseitiges motivieren, füreinander eintreten, Empathie, dem anderen helfen, ein Gespür für Gruppendynamik entwickeln, dies sind nur einige Stichpunkte, die für den künftigen Top-Mitarbeiter oder erfolgreichen Unternehmer eine unschätzbare Erfahrung darstellen.

Ihre Auszubildenden, Jungkräfte oder Ihre Kinder sind in einer ganz besonderen Entwicklungsstufe. Das Fundament der späteren fachlichen Leistung und des Erfolges wird hier und jetzt gelegt.

**Wir sind uns unserer ganz besonderen Verantwortung bewusst !**

## Das Ausbildungskonzept

Die Ausbildung im Lehrlingsseminar ist in drei Stufen gegliedert.

- **Die Basis-Ausbildung**
- **Die Advanced-Ausbildung**
- **Die Salon-Ausbildung**

Dieses Konzept vereinigt in außergewöhnlicher Weise eine tiefgreifende und fundierte friseurhandwerkliche Basisausbildung mit einer gezielten Vorbereitung auf den beruflichen Alltag. Es ist für uns selbstverständlich, alle wesentlichen Ausbildungsinhalte des aktuellen Ausbildungsrahmenplanes zu vermitteln. Alle fachtheoretischen Ausbildungsinhalte richten sich nach dem Rahmenlehrplan der Berufsschulen.

**Wichtig: Bitte beantragen Sie für die Zeit, in der Sie das Lehrlingsseminar besuchen, eine Befreiung von der Berufsschule.**

## Das Ausbildungskonzept



## Die Basis-Ausbildung

In den ersten 12 Wochen vermitteln wir Grundfertigkeiten und Grundkenntnisse, so dass eine anschließende darauf aufbauende Fachbildung möglich ist. Viele Ausbildungsinhalte, welche Sie hier vorfinden, sind wesentlicher Bestandteil der Zwischenprüfung. Alle Arbeitsschritte werden detailliert und langsam demonstriert und anschließend gelernt, gefestigt und routiniert. Nach einer intensiven Übungsphase an hochwertigen Medien, werden erste realistische Bedienungsfälle ohne Zeitdruck an Kunden umgesetzt.

### Fertigkeiten:

- Die Haarreinigung
- Papillotiertechniken
- Handgelegte Wasserwelle
- Das Auftragen von Haarfarben verändernden Produkten
- Volumenwickeltechniken
- Frisier- und Toupiertechniken
- Gestaltungselemente klassischer Frisuren
- Wickelübungen zur Umformung
- Grundhaarschneidetechniken
- Anwenden aller Basistechniken an Kunden

### Kenntnisse:

- Der richtige Umgang mit Kunden
- Umgangsformen, Kommunikation, Beratungsgespräche
- Hygiene, Arbeits- und Umweltschutz im Friseurhandwerk
- Das Haar und die Haut
- Haar- und Kopfhautbeurteilung
- Chemische Grundlagen
- Inhaltsstoffe gebräuchlicher friseurkosmetischer Produkte, Produktschulung
- Grundlagen farblicher Gestaltung, Farblehre

## Die Basis-Ausbildung

## Die Advanced-Ausbildung

Die Advanced-Ausbildung knüpft nahtlos an die Basis-Ausbildung an. In einem erprobten und erfolgsorientierten Ausbildungsprogramm, werden die Teilnehmer sicher in höhere Qualifikationsstufen geführt. Alle basisorientierten Bedienungsfälle werden hier schon selbständig an Kunden ausgeführt. Durch die in dieser Phase salonnahe kundenorientierte Ausbildungssituation, lernen die Teilnehmer verantwortungsbewusst zu handeln und erhalten dadurch eine hohe Motivation.

### Fertigkeiten:

- Erweiterte Haarschneidetechniken
- Erweiterte Farbtechniken
- Spezielle Umformungstechniken
- Verschiedene Strähnentechiken
- Messertechniken
- Umsetzung aller Arbeitsweisen an Kunden



### Kenntnisse:

- Gesprächsführung
- Rhetorikschulung
- Mathematik
- Haare in Bezug auf form- und farbverändernde Behandlungen beurteilen
- Typologie

## Die Advanced-Ausbildung

## Die Salon-Ausbildung

Der letzte Ausbildungsabschnitt bereitet die Teilnehmer auf die tägliche Salontätigkeit sowie auf die Anforderungen in der Gesellenprüfung vor. Jetzt arbeiten die Teilnehmer selbständig in einer realistischen und praxisnahen Salonatmosphäre.

8

## Die Salon-Ausbildung

### Fertigkeiten:

- Kundenbedienungen
- Stylingvariationen
- Der Umgang mit langen Haaren
- Dekorative Kosmetik
- Pflegende Kosmetik
- Maniküre, Nageldesign
- Festliches Frisurentraining
- Einfrisieren eines Haarteils



### Kenntnisse:

- Erweiterte Farbtheorie
- Erweiterte Dauerwelltheorie
- Rohstoff- und Warenkunde
- Wirtschaftsstrukturen eines Friseurbetriebes
- Kundenorientiertes Beraten

## Werkzeuge und Hilfsmittel

### Volumenwickel (Kunststoffwickel)

grün, lang	20 Stück
grün, kurz	6 Stück
blau, lang	24 Stück
blau, kurz	6 Stück
grau, lang	12 Stück
1 Päckchen Haltestäbchen aus Kunststoff	

### Dauerwellwickel (zweifärbig)

gelb/orange	20 Stück
gelb/rosa	40 Stück
rosa/weiß	40 Stück
weiß/grün	10 Stück

## Werkzeuge und Hilfsmittel

### Weiteres Werkzeug:

- 1 Stielkamm, ohne Nadel
- 1 Frisierkamm (Hercules Nr. 1637)
- 1 Haarschneidekamm (Hercules 631)
- 1 Waschumhang
- 1 Frisierumhang
- 1 Trockenschleier
- 2 Paar Handschuhe
- 1 Tube Hautschutzcreme
- 1 Dose Klipse (50 St.)
- 1 Roger Para Bürste
- 1 Auftrageflasche
- 1 Wassersprühflasche
- 1 Färbeschale
- 1 Färbepinsel
- 3 Rundbürsten
- 1 Denman-Bürste (7-reihig)
- 2 Arbeitskästen
- 4 Abteilkammern
- 1 Fixierschwamm mit Halter

9

## Weitere Informationen

Die Ausbilder sind mit den Seminarteilnehmern in einem ständigen Dialog über die Leistungen im praktischen und theoretischen Bereich.

Die Eltern bzw. die Chefs der Seminarteilnehmer erhalten nach ca. 12 Wochen eine erste detaillierte Leistungsbeurteilung.

Selbstverständlich sind wir an einem guten Kontakt zu den Chefs und Eltern sehr interessiert. Wir bieten daher immer montags die Möglichkeit eines Gespräches oder Besuches an.

Nach ca. 12 Wochen benötigen die Seminarteilnehmer ein Haarteil mit einer Grundfläche von ca. 8 x 6 cm und einer Haarlänge von ca. 20 cm.


## Weitere Informationen

## Unsere Unterbringung für weit angereiste Teilnehmer

Die Unterkünfte sind für weibliche und männliche Seminarteilnehmer getrennt. Beide Wohnmöglichkeiten verfügen über gemütlich eingerichtete Doppelzimmer. Einzelzimmer stehen nur begrenzt zur Verfügung, da das Wohnen im Doppelzimmer bevorzugt wird. Das Kochen ist auf den Zimmern oder Fluren nicht erlaubt. Es stehen jedoch Kühlschränke, Mikrowellen, Kaffeemaschinen und Wasserkocher zur Verfügung, so dass die Zubereitung von Frühstück und Abendessen möglich ist.

Alle Teilnehmer bringen Ihre Bettwäsche und persönliches Geschirr selbst mit. In unseren Unterkünften bereiten sich die Lehrgangsteilnehmer auf den nächsten Tag vor, fachsimpeln oder lernen konzentriert den Unterrichtsstoff nach. Wir bitten daher um strengste Einhaltung der Hausordnung. Der Besuch von Bekannten oder Freunden, welche nicht Lehrgangsteilnehmer sind, ist nicht gestattet.

## Die Wohnmöglichkeiten



Alle Fotos © Patrice Guyard  
In Deutschland: Glyt Tel.: 0800-8645968



harder

friseurfachschule



Inter-Studio-Harder  
Friseurfachschule

Königstr. 61 (Zentrum, Altstadt)  
47051 Duisburg

Tel. 02 03 - 33 41 76  
Fax 02 03 - 33 30 47

[www.Inter-Studio-Harder.de](http://www.Inter-Studio-Harder.de)  
[Inter-Studio-Harder@t-online.de](mailto:Inter-Studio-Harder@t-online.de)